

Projektas

LIETUVOS RESPUBLIKOS VYRIAUSYBĖ

NUTARIMAS

**DĖL LIETUVOS RESPUBLIKOS VYRIAUSYBĖS 2014 M. LAPKRIČIO 26 D.
NUTARIMO NR. 1326 „DĖL 2014–2020 METŲ EUROPOS SĄJUNGOS FONDŲ
INVESTICIJŲ VEIKSMŲ PROGRAMOS PRIEDO PATVIRTINIMO“ PAKEITIMO**

2018 m.

d. Nr.

Vilnius

Lietuvos Respublikos Vyriausybė n u t a r i a:

Pakeisti Lietuvos Respublikos Vyriausybės 2014 m. lapkričio 26 d. nutarimą Nr. 1326 „Dėl 2014–2020 metų Europos Sąjungos fondų investicijų veiksmų programos priedo patvirtinimo“:

1. Pakeisti 5 punktą ir jį išdėstyti taip:

„5. Asignavimų valdytoja Vidaus reikalų ministerija, prisiimdama įsipareigojimus pagal sudarytas projektų sutartis, gali viršyti 2014–2020 metų Europos Sąjungos fondų investicijų veiksmų programos 8 prioriteto „Socialinės įtraukties didinimas ir kova su skurdu“ administruojamoms priemonėms, finansuojamoms iš Europos socialinio fondo, įgyvendinti skiriamas lėšas 15,38 procento.

Išmokama ES fondų lėšų suma negali viršyti 2014–2020 metų Europos Sąjungos fondų investicijų veiksmų programos 8 prioriteto „Socialinės įtraukties didinimas ir kova su skurdu“ Vidaus reikalų ministerijos administruojamoms priemonėms, finansuojamoms iš Europos socialinio fondo, įgyvendinti skiriamos šiuo nutarimu patvirtinto 2014–2020 metų Europos Sąjungos fondų investicijų veiksmų programos priedo 1 lentelės „Europos Sąjungos (toliau – ES) struktūrinių fondų lėšų, nacionalinių lėšų ir veiklos lėšų rezervo paskirstymas 2014–2020 metų Europos Sąjungos fondų investicijų veiksmų programos (toliau – veiksmų programa) prioritetams įgyvendinti, euraiš“ 8 punkte nurodytos sumos.“

2. Papildyti 6 punktu:

„6. Socialinės apsaugos ir darbo ministerija, prisiimdama įsipareigojimus pagal sudarytas projektų sutartis, gali viršyti 2014–2020 metų Europos Sąjungos fondų investicijų veiksmų programos 7 prioriteto „Kokybiško užimtumo ir dalyvavimo darbo rinkoje skatinimas“ administruojamoms priemonėms, finansuojamoms iš Europos socialinio fondo, įgyvendinti skiriamas lėšas 1,64 procento.

Išmokama ES fondų lėšų suma negali viršyti 2014–2020 metų Europos Sąjungos fondų investicijų veiksmų programos 7 prioriteto „Kokybiško užimtumo ir dalyvavimo darbo rinkoje skatinimas“ Socialinės apsaugos ir darbo ministerijos administruojamoms priemonėms, finansuojamoms iš Europos socialinio fondo, įgyvendinti skiriamos šiuo nutarimu patvirtinto 2014–2020 metų Europos Sąjungos fondų investicijų veiksmų programos priedo 1 lentelės „Europos

Sąjungos (toliau – ES) struktūrinių fondų lėšų, nacionalinių lėšų ir veiklos lėšų rezervo paskirstymas 2014–2020 metų Europos Sąjungos fondų investicijų veiksmų programos (toliau – veiksmų programa) prioritetams įgyvendinti, eurai“ 7 punkte nurodytos sumos.“

3. Papildyti 7 punktu:

„7. Švietimo ir mokslo ministerija, prisiimdama įsipareigojimus pagal sudarytas projektų sutartis, gali viršyti 2014–2020 metų Europos Sąjungos fondų investicijų veiksmų programos 9 prioriteto „Visuomenės švietimas ir žmogiškųjų išteklių potencialo didinimas“ administruojamoms priemonėms, finansuojamoms iš Europos socialinio fondo, įgyvendinti skiriamas lėšas 1,21 procento.

Išmokama ES fondų lėšų suma negali viršyti 2014–2020 metų Europos Sąjungos fondų investicijų veiksmų programos 9 prioriteto „Visuomenės švietimas ir žmogiškųjų išteklių potencialo didinimas“ Švietimo ir mokslo ministerijos administruojamoms priemonėms, finansuojamoms iš Europos socialinio fondo, įgyvendinti skiriamos šiuo nutarimu patvirtinto 2014–2020 metų Europos Sąjungos fondų investicijų veiksmų programos priedo 1 lentelės „Europos Sąjungos (toliau – ES) struktūrinių fondų lėšų, nacionalinių lėšų ir veiklos lėšų rezervo paskirstymas 2014–2020 metų Europos Sąjungos fondų investicijų veiksmų programos (toliau – veiksmų programa) prioritetams įgyvendinti, eurai“ 9 punkte nurodytos sumos.“

4. Papildyti 8 punktu:

„8. Asignavimų valdytojai, prisiimdami įsipareigojimus pagal sudarytas projektų sutartis, gali laikinai viršyti (ne daugiau, negu nurodyta šio punkto lentelėje) 2014–2020 metų Europos Sąjungos fondų investicijų veiksmų programos prioritetų administruojamoms priemonėms įgyvendinti skiriamas ES lėšas. Nuo 2021 metų projektų sutartyse ankstesniais metais viršytąją sumą, prisiimant įsipareigojimus pagal sudarytas projektų sutartis, patikslinama finansavimo Lietuvos Respublikos biudžeto lėšomis dalis.

lentelė

Eil. Nr.	Veiksmų programos prioritetas	Ministerija, pagal kompetenciją atsakinga už bendrai finansuojamus iš ES struktūrinių fondų lėšų ūkio sektorius	ES struktūrinis fondas	Dydis, kuriuo galima viršyti numatytas ES lėšas, procentais
1.	2. Informacinės visuomenės skatinimas	Susisiekimo ministerija	Europos regioninės plėtros fondas	6,662
2.	5. Aplinkosauga, gamtos išteklių darnus naudojimas ir prisitaikymas prie klimato kaitos	Aplinkos ministerija	Europos regioninės plėtros fondas	9,185
		Kultūros ministerija	Europos regioninės plėtros fondas	5,323
		Ūkio ministerija	Europos regioninės plėtros fondas	1,120
		Vidaus reikalų ministerija	Europos regioninės plėtros fondas	1,059
3.	7. Kokybiško užimtumo ir dalyvavimo darbo rinkoje skatinimas	Kultūros ministerija	Europos regioninės plėtros fondas	8,989
		Socialinės apsaugos ir darbo ministerija	Europos socialinis fondas	2,353


		Vidaus reikalų ministerija	Europos regioninės plėtros fondas	4,604
4.	8. Socialinės įtraukties didinimas ir kova su skurdu	Socialinės apsaugos ir darbo ministerija	Europos regioninės plėtros fondas	6,384
		Socialinės apsaugos ir darbo ministerija	Europos socialinis fondas	10,865
		Sveikatos apsaugos ministerija	Europos regioninės plėtros fondas	6,976
		Sveikatos apsaugos ministerija	Europos socialinis fondas	12,336
5.	9. Visuomenės švietimas ir žmogiškųjų išteklių potencialo didinimas	Švietimo ir mokslo ministerija	Europos regioninės plėtros fondas	7,064
6.	10. Visuomenės poreikius atitinkantis ir pažangus viešasis valdymas	Vidaus reikalų ministerija	Europos socialinis fondas	11,716

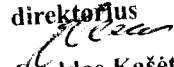
Išmokama ES fondų lėšų suma negali viršyti 2014–2020 metų Europos Sąjungos fondų investicijų veiksmų programos atitinkamų prioritetų asignavimų valdytojų administruojamoms priemonėms, finansuojamoms iš atitinkamo ES struktūrinio fondo, įgyvendinti skiriamų šiuo nutarimu patvirtinto 2014–2020 metų Europos Sąjungos fondų investicijų veiksmų programos priedo 1 lentelėje „Europos Sąjungos (toliau – ES) struktūrinių fondų lėšų, nacionalinių lėšų ir veiklos lėšų rezervo paskirstymas 2014–2020 metų Europos Sąjungos fondų investicijų veiksmų programos (toliau – veiksmų programa) prioritetams įgyvendinti, eurai“ nurodytų sumų.“

5. Pakeisti nurodytu nutarimu patvirtintą 2014–2020 metų Europos Sąjungos fondų investicijų veiksmų programos priedą ir jį išdėstyti nauja redakcija (pridedama).

Ministras Pirmininkas

Finansų ministras


Vilnius Sapota
2015-10-05

FM Teisės departamento
direktorius

Evaldas Kašėta
2015-10-05



PATVIRTINTA
Lietuvos Respublikos Vyriausybės
2014 m. lapkričio 26 d. nutarimu Nr. 1326
(Lietuvos Respublikos Vyriausybės
2018 m. d. nutarimo Nr.
redakcija)

2014–2020 METŲ EUROPOS SĄJUNGOS FONDŲ INVESTICIJŲ VEIKSMŲ PROGRAMOS PRIEDAS

1 lentelė. Europos Sąjungos (toliau – ES) struktūrinių fondų lėšų, nacionalinių lėšų ir veiklos lėšų rezervo paskirstymas 2014–2020 metų Europos Sąjungos fondų investicijų veiksmų programos (toliau – veiksmų programa) prioritetams įgyvendinti, eurai

Eil. Nr.	Veiksmų programos prioritetas	Ministerija, pagal kompetenciją atsakinga už bendrai finansuojamus iš ES struktūrinių fondų lėšų ūkio sektorius	Skiriamas finansavimas					Projekto vykdytojo ir (ar) partnerio (-ių) lėšos – ne mažiau kaip			
			ES struktūrinio fondo lėšos			Lietuvos Respublikos valstybės biudžeto lėšos		Lietuvos Respublikos valstybės biudžeto lėšos	savivaldybių biudžetų lėšos	kitos viešosios lėšos	privatios lėšos
			ES struktūrinis fondas	ES struktūrinio fondo lėšos be veiklos lėšų rezervo – iki	veiklos lėšų rezervas – iki	Lietuvos Respublikos valstybės biudžeto lėšos, neįskaitant lėšų veiklos lėšų rezervui bendrai finansuoti, – iki	Lietuvos Respublikos valstybės biudžeto lėšos veiklos lėšų rezervui bendrai finansuoti – iki				
1.	Mokslinių tyrimų, eksperimentinės plėtros ir inovacijų skatinimas	Lietuvos Respublikos švietimo ir mokslo ministerija	Europos regioninės plėtros fondas	265 956 808	16 975 966	–	–	–	–	–	–
		Lietuvos Respublikos ūkio ministerija	Europos regioninės plėtros fondas	372 189 297	23 756 764	–	–	–	–	–	270 482 435
2.	Informacinės visuomenės skatinimas	Lietuvos Respublikos susisiekimo ministerija	Europos regioninės plėtros fondas	177 695 047	11 342 237	30 773 372	1 964 258	–	–	–	627 774

Eil. Nr.	Veiksmų programos prioritetas	Ministerija, pagal kompetenciją atsakinga už bendrai finansuojamus iš ES struktūrinių fondų lėšų ūkio sektorius	Skiriamas finansavimas					Projekto vykdytojo ir (ar) partnerio (-ių) lėšos – ne mažiau kaip			
			ES struktūrinio fondo lėšos			Lietuvos Respublikos valstybės biudžeto lėšos		Lietuvos Respublikos valstybės biudžeto lėšos	savivaldybių biudžetų lėšos	kitos viešosios lėšos	privatios lėšos
			ES struktūrinis fondas	ES struktūrinio fondo lėšos be veiklos lėšų rezervo – iki	veiklos lėšų rezervas – iki	Lietuvos Respublikos valstybės biudžeto lėšos, neįskaitant lėšų veiklos lėšų rezervui bendrai finansuoti, – iki	Lietuvos Respublikos valstybės biudžeto lėšos veiklos lėšų rezervui bendrai finansuoti – iki				
3.	Smulkiojo ir vidutinio verslo konkurencingumo skatinimas	Ūkio ministerija	Europos regioninės plėtros fondas	508 167 057	32 436 196	–	–	–	–	–	507 953 130
4.	Energijos efektyvumo ir atsinaujinančių išteklių energijos gamybos ir naudojimo skatinimas	Lietuvos Respublikos aplinkos ministerija	Europos regioninės plėtros fondas	364 679 854	23 277 438	–	–	–	–	–	68 463 051
		Lietuvos Respublikos energetikos ministerija	Europos regioninės plėtros fondas	102 091 056	6 516 450	–	–	–	–	–	19 166 031
			Sanglaudos fondas	281 657 786	19 917 644	–	–	–	–	–	151 813 379
		Susisiekimo ministerija	Europos regioninės plėtros fondas	40 836 423	2 606 580	–	–	–	7 666 412	–	–
			Sanglaudos fondas	54 583 116	3 859 886	–	–	–	10 313 471	–	–
		Ūkio ministerija	Europos regioninės plėtros fondas	23 682 262	1 511 634	–	–	–	–	–	16 838 248

Eil. Nr.	Veiksmų programos prioritetas	Ministerija, pagal kompetenciją atsakinga už bendrai finansuojamus iš ES struktūrinių fondų lėšų ūkio sektorius	Skiriamas finansavimas					Projekto vykdytojo ir (ar) partnerio (-ių) lėšos – ne mažiau kaip			
			ES struktūrinio fondo lėšos			Lietuvos Respublikos valstybės biudžeto lėšos		Lietuvos Respublikos valstybės biudžeto lėšos	savivaldybių biudžetų lėšos	kitos viešosios lėšos	privatios lėšos
			ES struktūrinis fondas	ES struktūrinio fondo lėšos be veiklos lėšų rezervo – iki	veiklos lėšų rezervas – iki	Lietuvos Respublikos valstybės biudžeto lėšos, neįskaitant lėšų veiklos lėšų rezervui bendrai finansuoti, – iki	Lietuvos Respublikos valstybės biudžeto lėšos veiklos lėšų rezervui bendrai finansuoti – iki				
5.	Aplinkosauga, gamtos išteklių darnus naudojimas ir prisitaikymas prie klimato kaitos	Aplinkos ministerija	Europos regioninės plėtros fondas	63 669 484	4 064 010	11 235 791	717 178	–	–	–	–
			Sanglaudos fondas	664 508 654	46 991 233	–	–	–	37 786 477	–	94 909 495
		Lietuvos Respublikos kultūros ministerija	Europos regioninės plėtros fondas	91 039 172	5 811 011	10 899 739	695 728	–	1 532 651	–	3 963 132
		Ūkio ministerija	Europos regioninės plėtros fondas	21 648 222	1 381 800	1 441 286	91 997	–	1 698 689	–	1 192 030
		Lietuvos Respublikos vidaus reikalų ministerija	Europos regioninės plėtros fondas	3 820 169	243 841	674 148	43 031	–	–	–	–
6.	Darnaus transporto ir pagrindinių tinklų infrastruktūros plėtra	Energetikos ministerija	Europos regioninės plėtros fondas	130 869 721	8 353 386	–	–	–	–	–	139 223 107
		Susisiekimo ministerija	Europos regioninės plėtros fondas	236 317 979	15 084 127	–	–	19 147 061	4 927 579	4 432 055	10 988 524
			Sanglaudos fondas	737 689 814	52 166 295	–	–	59 874 680	–	17 479 420	82 054 100

Eil. Nr.	Veiksmų programos prioritetas	Ministerija, pagal kompetenciją atsakinga už bendrai finansuojamus iš ES struktūrinių fondų lėšų ūkio sektorius	Skiriamas finansavimas					Projekto vykdytojo ir (ar) partnerio (-ių) lėšos – ne mažiau kaip			
			ES struktūrinio fondo lėšos			Lietuvos Respublikos valstybės biudžeto lėšos		Lietuvos Respublikos valstybės biudžeto lėšos	savivaldybių biudžetų lėšos	kitos viešosios lėšos	privačios lėšos
			ES struktūrinis fondas	ES struktūrinio fondo lėšos be veiklos lėšų rezervo – iki	veiklos lėšų rezervas – iki	Lietuvos Respublikos valstybės biudžeto lėšos, neįskaitant lėšų veiklos lėšų rezervui bendrai finansuoti, – iki	Lietuvos Respublikos valstybės biudžeto lėšos veiklos lėšų rezervui bendrai finansuoti – iki				
7.	Kokybiško užimtumo ir dalyvavimo darbo rinkoje skatinimas	Kultūros ministerija	Europos regioninės plėtros fondas	95 757 117	6 112 156	13 518 652	862 893	–	3 595 386	–	–
		Lietuvos Respublikos socialinės apsaugos ir darbo ministerija	Europos regioninės plėtros fondas	3 609 016	230 363	–	–	–	–	677 537	–
			Europos socialinis fondas	228 745 621	14 976 176	37 319 733	2 443 356	3 243 744	–	–	2 896
			Jaunimo užimtumo iniciatyva	63 565 266	–	5 608 700	–	–	–	–	–
		Vidaus reikalų ministerija	Europos regioninės plėtros fondas	296 655 055	18 935 429	26 175 446	1 670 773	–	27 846 219	–	–
8.	Socialinės įtraukties didinimas ir kova su skurdu	Socialinės apsaugos ir darbo ministerija	Europos regioninės plėtros fondas	93 871 275	5 991 784	6 361 045	406 024	–	10 855 823	–	–
			Europos socialinis fondas	161 635 957	10 582 595	31 398 032	1 446 778	–	–	–	3 475 440

Eil. Nr.	Veiksmų programos prioritetas	Ministerija, pagal kompetenciją atsakinga už bendrai finansuojamus iš ES struktūrinių fondų lėšų ūkio sektorius	Skiriamas finansavimas					Projekto vykdytojo ir (ar) partnerio (-ių) lėšos – ne mažiau kaip			
			ES struktūrinio fondo lėšos			Lietuvos Respublikos valstybės biudžeto lėšos		Lietuvos Respublikos valstybės biudžeto lėšos	savivaldybių biudžetų lėšos	kitos viešosios lėšos	privačios lėšos
			ES struktūrinis fondas	ES struktūrinio fondo lėšos be veiklos lėšų rezervo – iki	veiklos lėšų rezervas – iki	Lietuvos Respublikos valstybės biudžeto lėšos, neįskaitant lėšų veiklos lėšų rezervui bendrai finansuoti, – iki	Lietuvos Respublikos valstybės biudžeto lėšos veiklos lėšų rezervui bendrai finansuoti – iki				
		Lietuvos Respublikos sveikatos apsaugos ministerija	Europos regioninės plėtros fondas	157 816 396	10 073 387	24 787 220	1 582 163	3 258 225	–	–	–
			Europos socialinis fondas	49 592 657	3 246 875	8 520 595	557 851	–	130 329	115 848	–
		Ūkio ministerija	Europos socialinis fondas	2 718 373	177 827	–	–	–	–	–	–
		Vidaus reikalų ministerija	Europos regioninės plėtros fondas	44 920 065	2 867 238	3 963 535	252 992	–	4 216 527	–	–
			Europos socialinis fondas	18 527 116	1 212 986	1 634 745	107 028	–	870 887	–	870 887
9.	Visuomenės švietimas ir žmogiškųjų išteklių potencialo didinimas	Švietimo ir mokslo ministerija	Europos regioninės plėtros fondas	196 035 585	12 512 910	26 978 208	1 722 013	–	7 812 834	–	289 620
			Europos socialinis fondas	348 625 483	22 824 815	–	–	3 879 742	–	–	–
		Ūkio ministerija	Europos socialinis fondas	78 710 385	5 153 238	–	–	–	–	–	76 469 774

Eil. Nr.	Veiksmų programos prioritetas	Ministerija, pagal kompetenciją atsakinga už bendrai finansuojamus iš ES struktūrinių fondų lėšų ūkio sektorius	Skiriamas finansavimas					Projekto vykdytojo ir (ar) partnerio (-ių) lėšos – ne mažiau kaip			
			ES struktūrinio fondo lėšos			Lietuvos Respublikos valstybės biudžeto lėšos		Lietuvos Respublikos valstybės biudžeto lėšos	savivaldybių biudžetų lėšos	kitos viešosios lėšos	privačios lėšos
			ES struktūrinis fondas	ES struktūrinio fondo lėšos be veiklos lėšų rezervo – iki	veiklos lėšų rezervas – iki	Lietuvos Respublikos valstybės biudžeto lėšos, neįskaitant lėšų veiklos lėšų rezervui bendrai finansuoti, – iki	Lietuvos Respublikos valstybės biudžeto lėšos veiklos lėšų rezervui bendrai finansuoti – iki				
10.	Visuomenės poreikius atitinkantis ir pažangus viešasis valdymas	Vidaus reikalų ministerija	Europos socialinis fondas	115 403 609	7 555 575	18 972 767	1 242 164	–	1 483 749	–	–
11.	Techninė parama veiksmų programai administruoti	Lietuvos Respublikos finansų ministerija	Sanglaudos fondas	187 543 198	–	33 095 859	–	–	–	–	–
12.	Techninė parama, skirta informuoti apie veiksmų programą ir jai vertinti	Finansų ministerija	Europos socialinis fondas	25 812 183	–	4 555 092	–	–	–	–	–
Iš viso				6 310 646 278	398 749 852	297 913 965	15 806 227	89 403 452	120 737 033	22 704 860	1 448 783 053

2 lentelė. ES struktūrinių fondų lėšų naudojimo planas, eurais

Eil. Nr.	Veiksmų programos prioritetas	Ministerija, pagal kompetenciją atsakinga už bendrai finansuojamus iš ES struktūrinių fondų lėšų ūkio sektorius	ES struktūrinis fondas	Pripažintos deklaruotinomis Europos Komisijai ES struktūrinių fondų lėšos kaupiamuoju būdu					
				2018 metai	2019 metai	2020 metai	2021 metai	2022 metai	2023 metai
1.	Mokslinių tyrimų, eksperimentinės plėtros ir inovacijų skatinimas	Švietimo ir mokslo ministerija	Europos regioninės plėtros fondas	92 407 545	170 031 264	224 428 409	257 236 283	278 666 146	282 932 774
		Ūkio ministerija	Europos regioninės plėtros fondas	137 049 175	212 682 442	284 358 793	338 232 657	383 378 314	395 946 061
2.	Informacinės visuomenės skatinimas	Susisiekimo ministerija	Europos regioninės plėtros fondas	75 474 736	103 938 285	140 716 929	172 631 177	186 002 420	189 037 284
3.	Smulkiojo ir vidutinio verslo konkurencingumo skatinimas	Ūkio ministerija	Europos regioninės plėtros fondas	237 290 885	319 077 019	407 935 437	492 776 520	535 769 410	540 603 253
4.	Energijos efektyvumo ir atsinaujinančių išteklių energijos gamybos ir naudojimo skatinimas	Aplinkos ministerija	Europos regioninės plėtros fondas	200 096 849	269 096 849	312 096 849	342 096 849	375 096 849	387 957 292
		Energetikos ministerija	Europos regioninės plėtros fondas	46 984 316	62 065 224	77 266 720	92 558 769	102 734 121	108 607 506
			Sanglaudos fondas	55 100 513	137 399 513	185 317 513	215 702 061	258 925 941	301 575 430
		Susisiekimo ministerija	Europos regioninės plėtros fondas	13 032 901	18 680 491	26 934 662	35 333 642	40 981 233	43 443 003
			Sanglaudos fondas	9 267 841	14 114 422	40 587 974	53 443 003	55 943 003	58 443 002
		Ūkio ministerija	Europos regioninės plėtros fondas	13 753 462	17 442 957	21 314 913	24 466 451	25 193 895	25 193 896
5.	Aplinkosauga, gamtos išteklių darnus naudojimas ir prisitaikymas prie klimato kaitos	Aplinkos ministerija	Europos regioninės plėtros fondas	26 000 000	34 000 000	44 000 000	54 000 000	62 000 000	67 733 494
			Sanglaudos fondas	256 000 000	414 240 808	524 705 023	611 971 754	677 145 641	711 499 887
		Kultūros ministerija	Europos regioninės plėtros fondas	25 984 717	45 021 421	63 901 711	82 746 576	95 183 516	96 850 183
		Ūkio ministerija	Europos regioninės plėtros fondas	10 974 206	14 734 437	19 295 480	22 223 311	23 030 022	23 030 022
		Vidaus reikalų ministerija	Europos regioninės plėtros fondas	3 624 946	4 064 010	4 064 010	4 064 010	4 064 010	4 064 010
6.	Darnaus transporto ir pagrindinių tinklų infrastruktūros plėtra	Energetikos ministerija	Europos regioninės plėtros fondas	40 000 000	57 000 000	78 000 000	100 000 000	122 000 000	139 223 107
		Susisiekimo ministerija	Europos regioninės plėtros fondas	106 308 689	145 841 821	183 636 944	219 289 458	239 647 915	251 402 106
			Sanglaudos fondas	357 861 655	448 598 411	571 304 103	675 099 954	760 329 240	789 856 109
7.	Kokybiško užimtumo ir dalyvavimo darbo rinkoje skatinimas	Kultūros ministerija	Europos regioninės plėtros fondas	35 654 246	60 102 871	84 266 168	93 943 812	101 869 273	101 869 273
		Socialinės apsaugos ir darbo ministerija	Europos regioninės plėtros fondas	1 984 959	3 658 928	3 839 379	3 839 379	3 839 379	3 839 379
			Europos socialinis fondas	129 945 581	172 665 721	209 116 651	224 978 011	235 791 472	243 721 797
			Jaunimo užimtumo iniciatyva	63 565 266	63 565 266	63 565 266	63 565 266	63 565 266	63 565 266

Eil. Nr.	Veiksmų programos prioritetas	Ministerija, pagal kompetenciją atsakinga už bendrai finansuojamus iš ES struktūrinių fondų lėšų ūkio sektorius	ES struktūrinis fondas	Pripažintos deklaruotinomis Europos Komisijai ES struktūrinių fondų lėšos kaupiamuoju būdu					
				2018 metai	2019 metai	2020 metai	2021 metai	2022 metai	2023 metai
		Vidaus reikalų ministerija	Europos regioninės plėtros fondas	94 677 145	162 348 001	212 842 479	257 025 146	294 896 004	315 590 484
8.	Socialinės įtraukties didinimas ir kova su skurdu	Socialinės apsaugos ir darbo ministerija	Europos regioninės plėtros fondas	32 905 360	44 024 991	61 835 447	77 458 903	90 673 342	99 863 059
			Europos socialinis fondas	87 296 168	113 709 453	136 110 329	155 395 041	164 176 855	172 218 552
		Sveikatos apsaugos ministerija	Europos regioninės plėtros fondas	64 000 393	94 857 744	121 048 551	143 081 008	158 810 471	167 889 783
			Europos socialinis fondas	17 503 367	31 220 393	44 174 132	50 082 380	52 839 532	52 839 532
		Ūkio ministerija	Europos socialinis fondas	0	0	0	868 860	1 737 720	2 896 200
		Vidaus reikalų ministerija	Europos regioninės plėtros fondas	16 247 683	26 283 017	34 884 731	41 574 954	45 875 811	47 787 303
			Europos socialinis fondas	2 507 817	4 720 210	6 932 603	9 144 996	15 236 196	19 740 102
9.	Visuomenės švietimas ir žmogiškųjų išteklių potencialo didinimas	Švietimo ir mokslo ministerija	Europos regioninės plėtros fondas	66 363 821	118 361 351	167 021 548	194 004 576	205 420 239	208 548 495
			Europos socialinis fondas	119 757 951	227 332 715	289 602 757	337 489 400	366 101 830	371 450 298
		Ūkio ministerija	Europos socialinis fondas	29 644 153	42 077 284	60 312 558	75 458 955	81 932 659	83 863 623
10.	Visuomenės poreikius atitinkantis ir pažangus viešasis valdymas	Vidaus reikalų ministerija	Europos socialinis fondas	40 347 132	49 378 570	69 904 589	90 491 731	106 828 526	122 959 184
11.	Techninė parama veiksmų programai administruoti	Finansų ministerija	Sanglaudos fondas	75 218 984	101 648 211	128 077 438	154 506 665	180 935 891	187 543 198
12.	Techninė parama, skirta informuoti apie veiksmų programą ir jai vertinti	Finansų ministerija	Europos socialinis fondas	10 267 149	13 389 832	16 686 287	19 808 970	22 815 805	25 812 183
Iš viso Europos socialinio fondo lėšų*				437 269 318	654 494 178	832 839 906	963 718 344	1 047 460 595	1 095 501 471
Europos socialinio fondo lėšos, kurios, jeigu nebus panaudotos, gali būti prarastos				206 107 118	350 557 013	500 751 027	656 142 556	819 341 963	1 095 501 471
Iš viso Europos regioninės plėtros fondo lėšų				1 340 816 034	1 983 313 123	2 573 689 160	3 048 583 481	3 375 132 370	3 501 411 767
Europos regioninės plėtros fondo lėšos, kurios, jeigu nebus panaudotos, gali būti prarastos				723 795 808	1 172 357 221	1 638 760 210	2 121 060 194	2 627 967 299	3 501 411 767
Iš viso Sanglaudos fondo lėšų				753 448 993	1 116 001 365	1 449 992 051	1 710 723 437	1 933 279 716	2 048 917 626
Sanglaudos fondo lėšos, kurios, jeigu nebus panaudotos, gali būti prarastos				421 998 262	684 790 681	958 277 345	1 240 821 883	1 538 045 867	2 048 917 626
Iš viso Jaunimo užimtumo iniciatyvos lėšų**				63 565 266	63 565 266	63 565 266	63 565 266	63 565 266	63 565 266
Jaunimo užimtumo iniciatyvos lėšos, kurios, jeigu nebus panaudotos, gali būti prarastos**				63 565 266	63 565 266	63 565 266	63 565 266	63 565 266	63 565 266

* Nurodomos Europos socialinio fondo lėšos, išskyrus Jaunimo užimtumo iniciatyvai finansuoti skirtas Europos socialinio fondo lėšas.

** Nurodomos Jaunimo užimtumo iniciatyvos ir Jaunimo užimtumo iniciatyvai finansuoti skirtos Europos socialinio fondo lėšos.

3 lentelė. Veiklos peržiūros rodiklių pasiekimo planas

Eil. Nr.	Veiksmų programos prioritetas	ES struktūrinis fondas	Ministerija, pagal kompetenciją atsakinga už bendrai finansuojamus iš ES struktūrinių fondų lėšų ūkio sektorius	Veiklos peržiūros rodiklis			Siekimos reikšmės pamečiui (kaupiamuoju būdu)					
				rūšis	pavadinimas	Matavimo vienetai	2018 metai	2019 metai	2020 metai	2021 metai	2022 metai	2023 metai
1.	Mokslinių tyrimų, eksperimentinės plėtros ir inovacijų skatinimas	Europos regioninės plėtros fondas	Švietimo ir mokslo ministerija	Produkto	„Tyrėjų, dirbančių pagerintoje tyrimų infrastruktūros bazėje, skaičius“	visos darbo dienos ekvivalentai	–	80	150	240	350	370
				įgyvendinimo etapo	„Projektų finansavimo ir administravimo sutartyse suplanuota produkto rodiklio „Tyrėjų, dirbančių pagerintoje tyrimų infrastruktūros bazėje, skaičius“ reikšmė“	visos darbo dienos ekvivalentai	240	–	–	–	–	–
			Ūkio ministerija	produkto	„Subsidijas gaunančių įmonių skaičius“	įmonės	76	140	190	260	330	400
2.	Informacinės visuomenės skatinimas	Europos regioninės plėtros fondas	Susisiekimo ministerija	produkto	Sukurtos elektroninės paslaugos	skaičius	–	70	100	110	160	170
				įgyvendinimo etapo	„Projektų finansavimo ir administravimo sutartyse suplanuota produkto rodiklio „Sukurtos elektroninės paslaugos“ reikšmė“	skaičius	85	–	–	–	–	–
				produkto	„Įgyvendinti sprendimai, skirti viešojo sektoriaus bendro naudojimo informacinių ir ryšių technologijų infrastruktūros optimizavimui, sąveikumo ir saugos užtikrinimui“	skaičius	-	1	1	2	3	3
				įgyvendinimo etapo	„Projektų finansavimo ir administravimo sutartyse suplanuota produkto rodiklio „Įgyvendinti sprendimai, skirti viešojo sektoriaus bendro naudojimo informacinių ir ryšių technologijų infrastruktūros optimizavimui, sąveikumo ir saugos užtikrinimui“ reikšmė“	skaičius	1	-	-	-	-	-
3.	Smulkiojo ir vidutinio verslo konkurencingumo skatinimas	Europos regioninės plėtros fondas	Ūkio ministerija	produkto	„Subsidijas gaunančių įmonių skaičius“	įmonės	260	368	526	684	842	1 000


Eil. Nr.	Veiksmų programos prioritetas	ES struktūrinis fondas	Ministerija, pagal kompetenciją atsakinga už bendrai finansuojamus iš ES struktūrinių fondų lėšų ūkio sektorius	Veiklos peržiūros rodiklis			Siekimos reikšmės pamečiui (kaupiamuoju būdu)					
				rūšis	pavadinimas	Matavimo vienetai	2018 metai	2019 metai	2020 metai	2021 metai	2022 metai	2023 metai
4.	Energijos efektyvumo ir atsinaujinančių išteklių energijos gamybos ir naudojimo skatinimas	Europos regioninės plėtros fondas	Aplinkos ministerija	produkto	„Namų ūkių, priskirtų geresnei energijos vartojimo efektyvumo klasei, skaičius“	namų ūkiai	–	12 000	16 000	22 000	25 000	30 000
				įgyvendinimo etapo	„Paskolų ar garantijų, suteiktų daugiabučio namo atnaujinimui, skaičius“	skaičius	1 070	–	–	–	–	–
		Sanglaudos fondas	Energetikos ministerija	produkto	„Papildomi atsinaujinančių išteklių energijos gamybos pajėgumai“	megavatai	–	25	280	300	460	467
				įgyvendinimo etapo	„Projektų finansavimo ir administravimo sutartyse suplanuota produkto rodiklio „Papildomi atsinaujinančių išteklių energijos gamybos pajėgumai“ reikšmė“	megavatai	200	–	–	–	–	–
				produkto	„Modernizuoti centralizuoto šilumos tiekimo tinklai“	kilometrai	150	200	300	450	550	600
5.	Aplinkosau-ga, gamtos išteklių darnus naudojimas ir prisitaikymas prie klimato kaitos	Europos regioninės plėtros fondas	Kultūros ministerija	produkto	„Sutvarkyti, įrengti ir pritaikyti lankymui gamtos ir kultūros paveldo objektai ir teritorijos“	skaičius	–	15	20	24	40	47
				įgyvendinimo etapo	„Projektų finansavimo ir administravimo sutartyse suplanuota produkto rodiklio „Sutvarkyti, įrengti ir pritaikyti lankymui gamtos ir kultūros paveldo objektai ir teritorijos“ reikšmė“	skaičius	28	–	–	–	–	–
			Aplinkos ministerija	produkto	„Sutvarkyti, įrengti ir pritaikyti lankymui gamtos ir kultūros paveldo objektai ir teritorijos“	skaičius	–	5	15	27	33	33
				įgyvendinimo etapo	„Projektų finansavimo ir administravimo sutartyse suplanuota produkto rodiklio „Sutvarkyti, įrengti ir pritaikyti lankymui gamtos ir kultūros paveldo objektai ir teritorijos“ reikšmė“	skaičius	33	–	–	–	–	–
		Sanglaudos fondas	Aplinkos ministerija	produkto	„Papildomi gyventojai, kuriems teikiamos pagerintos vandens tiekimo paslaugos“	asmenys	–	32 000	40 000	50 000	53 000	60 000
				įgyvendinimo etapo	„Projektų finansavimo ir administravimo sutartyse suplanuota produkto rodiklio „Papildomi gyventojai, kuriems teikiamos pagerintos vandens tiekimo paslaugos“ reikšmė“	asmenys	60 000	–	–	–	–	–

Eil. Nr.	Veiksmų programos prioritetas	ES struktūrinis fondas	Ministerija, pagal kompetenciją atsakinga už bendrai finansuojamus iš ES struktūrinių fondų lėšų ūkio sektorius	Veiklos peržiūros rodiklis			Siekimos reikšmės pamečiui (kaupiamuoju būdu)					
				rūšis	pavadinimas	Matavimo vienetai	2018 metai	2019 metai	2020 metai	2021 metai	2022 metai	2023 metai
				produkto	„Papildomi gyventojai, kuriems teikiamos pagerintos nuotekų tvarkymo paslaugos“	gyventojų ekvivalentas	–	15 000	115 000	300 000	470 000	1 020 000
				įgyvendinimo etapo	„Projektų finansavimo ir administravimo sutartyse suplanuota produkto rodiklio „Papildomi gyventojai, kuriems teikiamos pagerintos nuotekų tvarkymo paslaugos“ reikšmė“	gyventojų ekvivalentas	990 000	–	–	–	–	–
				produkto	„Rekonstruotų vandens tiekimo ir nuotekų surinkimo tinklų ilgis“	kilometrai	–	50	100	200	250	350
				įgyvendinimo etapo	„Projektų finansavimo ir administravimo sutartyse suplanuota produkto rodiklio „Rekonstruotų vandens tiekimo ir nuotekų surinkimo tinklų ilgis“ reikšmė“	kilometrai	350	–	–	–	–	–
				produkto	„Sukurti komunalinių atliekų panaudojimo energijai gauti pajėgumai“	tonos per metus	-	0	160 000	160 000	160 000	160 000
				įgyvendinimo etapo	„Projektų finansavimo ir administravimo sutartyse suplanuota produkto rodiklio „Sukurti komunalinių atliekų panaudojimo energijai gauti pajėgumai“ reikšmė“	tonos per metus	160 000	-	-	-	-	-
6.	Darnaus transporto ir pagrindinių tinklų infrastruktūros plėtra	Europos regioninės plėtros fondas	Susisiekimo ministerija	produkto	„Bendras rekonstruotų arba atnaujintų kelių ilgis“	kilometrai	59	73	87	101	116	116
				produkto	„Įdiegtos saugų eismą gerinančios ir aplinkosaugos priemonės“	skaičius	5	10	10	10	10	10
			Energetikos ministerija	produkto	„Nutiestų ir (arba) rekonstruotų elektros perdavimo linijų ilgis“	kilometrai	83	83	105	170	250	500
		Sanglaudos fondas	Susisiekimo ministerija	produkto	„Bendras rekonstruotų arba atnaujintų geležinkelio kelių TEN-T tinkle ilgis“	kilometrai	–	32	100	170	220	220
				įgyvendinimo etapo	„Projektų finansavimo ir administravimo sutartyse suplanuota produkto rodiklio „Bendras rekonstruotų arba atnaujintų geležinkelio kelių TEN-T tinkle ilgis“ reikšmė“	kilometrai	61	–	–	–	–	–
				produkto	„Bendras rekonstruotų arba atnaujintų kelių TEN-T tinkle ilgis“	kilometrai	60	70	157	157	157	157

Eil. Nr.	Veiksmų programos prioritetas	ES struktūrinis fondas	Ministerija, pagal kompetenciją atsakinga už bendrai finansuojamus iš ES struktūrinių fondų lėšų ūkio sektorius	Veiklos peržiūros rodiklis			Siekimos reikšmės pamečiui (kaupiamuoju būdu)					
				rūšis	pavadinimas	Matavimo vienetai	2018 metai	2019 metai	2020 metai	2021 metai	2022 metai	2023 metai
7.	Kokybiško užimtumo ir dalyvavimo darbo rinkoje skatinimas	Europos regioninės plėtros fondas	Vidaus reikalų ministerija	produkto	„Sukurtos arba atnaujintos atviros erdvės miestų vietovėse“	kv. metrai	—	2 880 000	3 100 000	4 000 000	5 000 000	6 000 000
				įgyvendinimo etapo	„Projektų finansavimo ir administravimo sutartyse suplanuota produkto rodiklio „Sukurtos arba atnaujintos atviros erdvės miestų vietovėse“ reikšmė“	kv. metrai	3 900 000	—	—	—	—	—
		Europos socialinis fondas	Socialinės apsaugos ir darbo ministerija	produkto	„Bedarbiai, įskaitant ilgalaikius bedarbius“	asmenys	36 000	44 000	52 000	55 000	55 000	55 000
				produkto	„Vyresni negu 54 metų asmenys, kurie yra bedarbiai, įskaitant ilgalaikius bedarbius, arba neaktyvūs nesimokantys asmenys, dalyvavę Europos socialinio fondo veiklose“	asmenys	19 000	24 000	29 000	30 000	30 000	30 000
		Jaunimo užimtumo iniciatyva	Socialinės apsaugos ir darbo ministerija	produkto	„15–29 metų nedirbantys, nesimokantys ir mokymuose nedalyvaujantys asmenys, dalyvavę Jaunimo užimtumo iniciatyvos remiamoje intervencijoje“	asmenys	35 000	35 000	35 000	35 000	35 000	35 000
8.	Socialinės įtraukties didinimas ir kova su skurdu	Europos regioninės plėtros fondas	Sveikatos apsaugos ministerija	produkto	„Viešasis sveikatos priežiūros paslaugas teikiančių įstaigų, kuriose pagerinta paslaugų teikimo infrastruktūra, skaičius“	skaičius	45	80	120	190	200	200
		Europos socialinis fondas	Socialinės apsaugos ir darbo ministerija	produkto	„Europos socialinio fondo subsidijas gavę socialinių įmonių darbuotojai, priklausantys tikslinėms grupėms“	asmenys	5 500	5 500	5 500	5 500	5 500	5 500
				produkto	„Socialines paslaugas gavę tikslinių grupių asmenys (šeimos)“	asmenys	2 750	10 000	12 500	14 500	16 000	17 000
				produkto	„Asmenys virš 54 metų amžiaus, dalyvavę aktyviam senėjimui skirtose Europos socialinio fondo veiklose“	asmenys	1 200	3 000	6 000	8 000	8 000	8 000
			Sveikatos apsaugos ministerija	produkto	„Tikslinių grupių asmenys, kurie dalyvavo informavimo, švietimo ir mokymo renginiuose bei sveikatos raštingumą didinančiose veiklose“	asmenys	25 000	50 000	85 000	95 000	100 000	100 000
9.	Visuomenės švietimas ir žmogiškųjų išteklių potencialo didinimas	Europos regioninės plėtros fondas	Švietimo ir mokslo ministerija	produkto	„Bent už 289 tūkst. eurų pagal veiksmų programą Europos regioninės plėtros fondo lėšomis atnaujintos profesinio mokymo įstaigos“	skaičius	—	—	—	16	20	20


Eil. Nr.	Veiksmų programos prioritetas	ES struktūrinis fondas	Ministerija, pagal kompetenciją atsakinga už bendrai finansuojamus iš ES struktūrinių fondų lėšų ūkio sektorius	Veiklos peržiūros rodiklis			Siekimos reikšmės pamečiui (kaupiamuoju būdu)					
				rūšis	pavadinimas	Matavimo vienetai	2018 metai	2019 metai	2020 metai	2021 metai	2022 metai	2023 metai
				įgyvendinimo etapo	„Projektų finansavimo ir administravimo sutartyse suplanuota produkto rodiklio „Bent už 289 tūkst. eurų pagal veiksmų programą Europos regioninės plėtros fondo lėšomis atnaujintos profesinio mokymo įstaigos“ reikšmė“	skaičius	20	–	–	–	–	–
				produkto	„Švietimo ir kitų švietimo teikėjų įstaigos, kuriose pagal veiksmų programą Europos regioninės plėtros fondo lėšomis sukurta ar atnaujinta ne mažiau nei viena edukacinė erdvė“	skaičius	–	35	62	99	135	180
				įgyvendinimo etapo	„Projektų finansavimo ir administravimo sutartyse suplanuota produkto rodiklio „Švietimo ir kitų švietimo teikėjų įstaigos, kuriose pagal veiksmų programą Europos regioninės plėtros fondo lėšomis sukurta ar atnaujinta ne mažiau nei viena edukacinė erdvė“ reikšmė“	skaičius	99	–	–	–	–	–
		Europos socialinis fondas	Švietimo ir mokslo ministerija	produkto	„Studentai, kurie pagal veiksmų programą Europos socialinio fondo lėšomis bent dalį studijų laikotarpio mokėsi užsienio aukštosiose mokyklose“	asmenys	700	1 212	1 812	2 412	3 012	3 600
				produkto	„Tyrėjai, kurie dalyvavo Europos socialinio fondo veiklose, skirtose mokytis pagal neformaliojo švietimo programas“	asmenys	480	740	1 227	1 714	2 200	2 200
			Ūkio ministerija	produkto	„Dirbantieji, kurie dalyvavo Europos socialinio fondo mokymuose, suteikiančiuose kvalifikaciją arba kompetenciją“	asmenys	15 000	30 000	43 000	54 000	65 000	65 000
10.	Visuomenės poreikius atitinkantis ir pažangus viešasis valdymas	Europos socialinis fondas	Vidaus reikalų ministerija	produkto	„Viešojo valdymo institucijos, pagal veiksmų programą Europos socialinio fondo lėšomis įgyvendinusios veiklos valdymo tobulinimo priemonės“	skaičius	–	8	12	17	31	43

Eil. Nr.	Veiksmų programos prioritetas	ES struktūrinis fondas	Ministerija, pagal kompetenciją atsakinga už bendrai finansuojamus iš ES struktūrinių fondų lėšų ūkio sektorius	Veiklos peržiūros rodiklis			Siekimos reikšmės pamečiui (kaupiamuoju būdu)					
				rūšis	pavadinimas	Matavimo vienetai	2018 metai	2019 metai	2020 metai	2021 metai	2022 metai	2023 metai
				įgyvendinimo etapo	„Projektų finansavimo ir administravimo sutartyse suplanuota produkto rodiklio „Viešojo valdymo institucijos, pagal veiksmų programą Europos socialinio fondo lėšomis įgyvendinusios veiklos valdymo tobulinimo priemonės“ reikšmė“	skaičius	25	–	–	–	–	–
				produkto	„Viešojo valdymo institucijos, pagal veiksmų programą Europos socialinio fondo lėšomis įgyvendinusios paslaugų ir (ar) aptarnavimo kokybei gerinti skirtas priemonės“	skaičius	–	7	9	24	35	45
				įgyvendinimo etapo	„Projektų finansavimo ir administravimo sutartyse suplanuota produkto rodiklio „Viešojo valdymo institucijos, pagal veiksmų programą Europos socialinio fondo lėšomis įgyvendinusios paslaugų ir (ar) aptarnavimo kokybei gerinti skirtas priemonės“ reikšmė“	skaičius	23	–	–	–	–	–

2012-10-05

 E. Kašėta

FM Teisės departamento
 direktorius

Evaldas Kašėta
 2012-10-05


 2012-10-05